

グランデ 15m

■仕様

構造: 骨組膜構造


膜材: PVCターポリン(防災2級合格品)

サイズ: W15m×L25m(建面積: 375㎡)

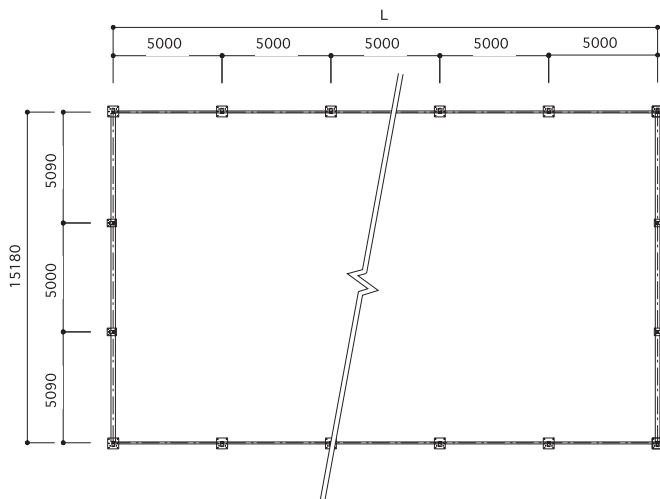
: W15m×L30m(建面積: 450㎡)

: W15m×L35m(建面積: 525㎡)

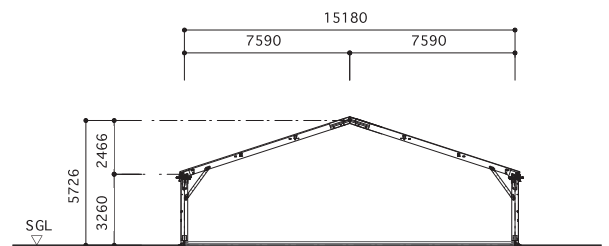
: W15m×L40m(建面積: 600㎡)



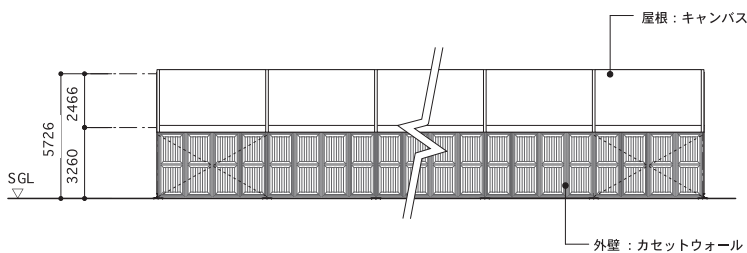
面 図



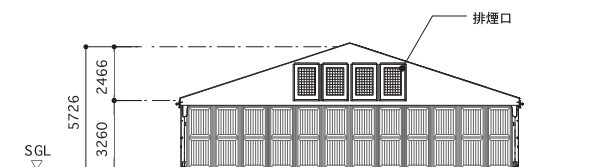
【平面図】



【断面図】



【立面図】



【立面図】